

Informações Gerenciais do Estado do Espírito Santo



MÊS: SETEMBRO 2011

GOVERNO DO ESTADO DO ESPÍRITO SANTO
SECRETARIA DE ESTADO DE GESTÃO E RECURSOS HUMANOS
SUBSECRETARIA DE ESTADO DE RECURSOS HUMANOS
NÚCLEO DE ESTATÍSTICA DE RECURSOS HUMANOS - NUERH

Governador do Estado do Espírito Santo:
José Renato Casagrande

Secretário de Estado de Gestão e Recursos Humanos:
Heráclito Amâncio Pereira Junior

Subsecretário de Estado de Recursos Humanos:
Sandra Helena Bellon

Núcleo de Estatística de Recursos Humanos:
Marlene Vieira
Claire Andrea Lyra
Jaiany da Silva Ferreira (estagiária)
Josana Karla Venturim Santana de Souza
Marcelle Folha Motta de Moraes
Manoela do Nascimento Souza
Zaloar Gomes Pinto

SUMÁRIO

Demonstrativo do Quadro de Servidores Ativos e Inativos _____	5
Valores da Folha de Pagamento _____	6
Comparativo da Evolução do Quantitativo de Servidores _____	7
Comparativo da Evolução da Folha de Pagamento _____	8
Quantitativo de Servidores do Poder Executivo Estadual – Administração Direta _____	9
Quantitativo de Servidores do Poder Executivo Estadual – Autarquias _____	10
Quantitativo de Segurados do Regime Próprio de Previdência Social – RPPS _____	11
Despesas com Servidores do Poder Executivo Estadual – Administração Direta _____	12
Despesas com Servidores do Poder Executivo Estadual – Autarquias _____	13
Despesas Pagamento Aposentadorias e Pensões do Regime Próprio de Previdência Social – RPPS _	14
Demonstrativo da Evolução de Cargos de Designação Temporária _____	15
Demonstrativo dos Gastos com Escala Especial _____	17
Demonstrativo do Custo do Auxílio Alimentação Pago na Folha de Pagamento _____	18
Demonstrativo do Quantitativo e dos Gastos com Estagiários _____	19
Distribuição do Quantitativo e das Despesas de Pessoal por Área _____	21
Demonstrativo da Contribuição Previdenciária ao RPPS _____	22

APRESENTAÇÃO

Com a finalidade de dar publicidade aos seus atos de modo a permitir, dentre outros, planejamento, transparência e estudos sobre servidores públicos, a Secretaria de Estado de Gestão e Recursos Humanos, organiza e sistematiza, mensalmente, sob a denominação de relatório gerencial, informações pormenorizadas sobre quantitativos e gastos com pessoal. O relatório contempla dados do Poder Executivo Estadual, relativos aos servidores ativos e aos beneficiários do Regime Próprio de Previdência Social, no qual estão inseridos os aposentados e os pensionistas.

Os dados apresentados neste relatório, são obtidos das folhas de pagamento processadas pelo sistema SIARHES. Assim, pode haver divergências em relação ao quantitativo de servidores, pois aqueles afastados em licença sem vencimentos ou cedidos sem ônus para o Poder Executivo, não estão contemplados.

Nos quadros de informações sobre servidores ativos e contribuições previdenciárias, na parte referente às despesas de pessoal, constam os dados dos servidores estatutários e dos celetistas, e dados do complemento previdenciário. Esse complemento, representa o dispêndio do Governo para completar as despesas com o pagamento dos aposentados e pensionistas do Regime Próprio de Previdência, após apurada a arrecadação previdenciária do Fundo Financeiro, constituída pelas parcelas, de contribuição do servidor e de responsabilidade do Estado (encargo patronal).

As informações do relatório têm característica pontual – dados da competência – e demonstram a composição da folha de pagamento quanto: às diversas categorias que a compõem e a vinculação ao regime previdenciário; o tipo de vínculo dos servidores para com o poder público – permanente ou transitório; a sua especificidade – civil ou militar; dentre outros. Em algumas das informações, são apresentados demonstrativos de seu comportamento ao longo dos últimos doze meses.

Os dados são coletados a partir das folhas de pagamento e expressam, nos quantitativos, o número de vínculos públicos e não o número de servidores, pois, há casos de acumulação legal. Assim, um mesmo servidor, detentor de dois cargos legalmente acumuláveis, é computado como dois vínculos. Quanto às despesas, nelas estão englobados, além das remunerações mensais regulares, pagamentos de: 13º vencimento, ocorridos no mês; abono férias e diferenças atrasadas, tanto de vantagens pessoais quanto de promoções.

As oscilações regularmente verificadas, ora para mais ora para menos, decorrem, no caso dos quantitativos, das variações nas contratações e desligamentos de servidores temporários e comissionados e das aposentadorias; e, na questão das despesas, decorrem dos pagamentos variáveis, citados no parágrafo anterior e dos vencimentos dos novos nomeados. Em Setembro/2011, o aumento no quantitativo de servidores deve-se basicamente aos novos contratos de designados temporários da SEJUS, além de novas nomeações em diversas autarquias. No total das folhas do mês de Setembro/2011, da Administração Direta e Indireta, foi observada uma redução, comparado ao mês anterior. No mês de Setembro/2011 houve uma redução no pagamento de retroativos na Administração Direta – Ativos. Ainda neste mês, foi paga uma folha complementar concernente à aplicação do piso do Magistério e ainda outra folha contemplando complementações de aposentadorias que ficaram fora da folha normal.

**QUADRO INFORMAÇÕES SOBRE QUANTITATIVO E PAGAMENTO DE SERVIDORES
ATIVOS, APOSENTADOS E DE PENSIONISTAS DO PODER EXECUTIVO**

SETEMBRO/11

**INFORMAÇÕES
SERVIDORES
ATIVOS E
CONTRIBUIÇÕES
PREVIDENCIÁRIAS**

ESTATUTÁRIOS/CELETISTAS ATIVOS	32.176	119.976.199,93
COMISSIONADO ATIVOS	3.486	8.875.944,12
DTs	20.918	36.625.052,32
PENSÕES ESPECIAIS	226	654.930,70
COMP. APOSENTADORIA	973	4.120.526,36
ENC. SOCIAL PATRONAL		31.756.172,87
CONTRIBUIÇÃO COMPL. FUNPES		71.861.014,76
TOTAL	57.779	273.869.841,06
ESTAGIÁRIOS/MÉDICOS RESIDENTES	3.383	1.615.356,18
AUXÍLIO ALIMENTAÇÃO	19.382	3.041.328,78

**INFORMAÇÕES
FOLHAS
PAGAMENTO
APOSENTADOS E
PENSIONISTAS
DO RPPS**

APOSENTADOS	24.900	79.084.508,37
PENSIONISTAS	4.530	20.174.067,34
ENC. SOCIAL PATRONAL		-
TOTAL	29.430	99.258.575,71

DESPESAS COM PESSOAL SETEMBRO 2011

PODER EXECUTIVO - ADM. DIRETA E AUTARQUIAS - ATIVOS E INATIVOS

	VALOR DA FOLHA	PERCENTUAL
Ativos	197.233.369,24	72,02
Complementação Aposentadoria - CLT (1)	4.120.526,36	1,50
Pensões Especiais	654.930,70	0,24
Contribuição Complementar ao FUNPES	71.861.014,76	26,24
	273.869.841,06	100,00

Fonte: Relatórios SIARHES - Administração Direta e Autarquias.

Nota:

(1) - Compreende complementações concedidas pelas Leis nºs 4.511/91, 4.565/91 e 5.567/98.

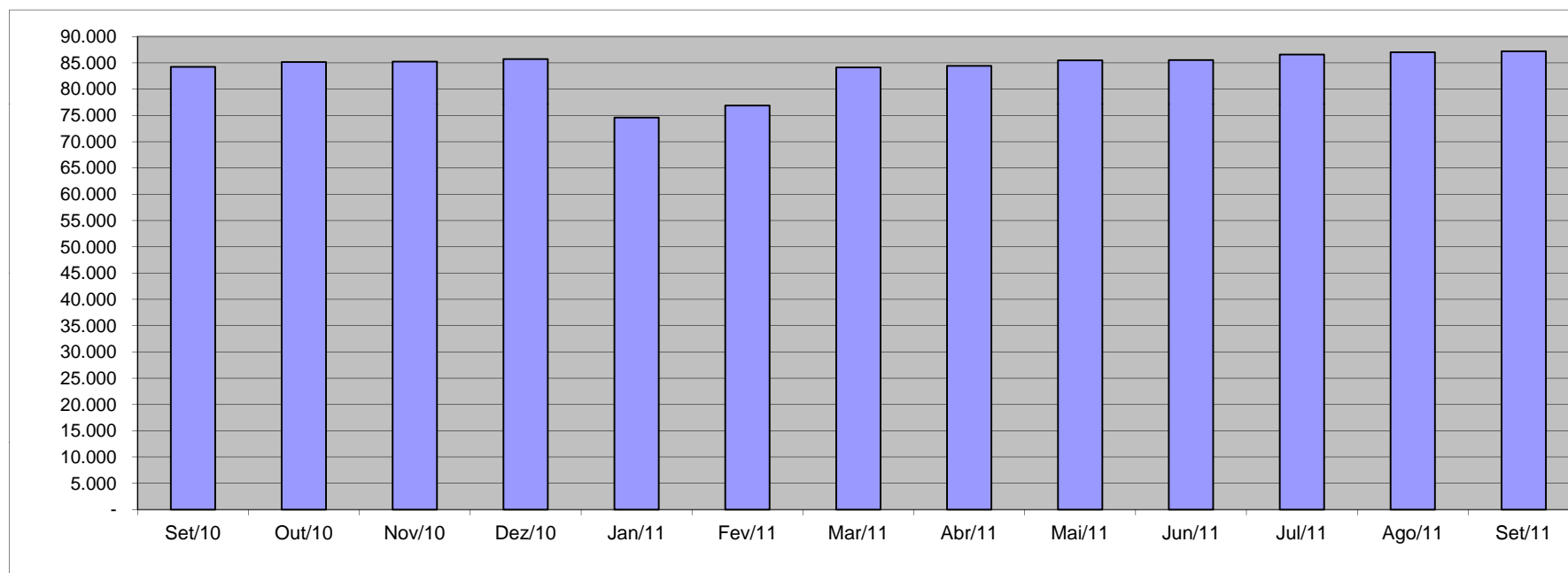
PAGAMENTO DOS BENEFICIÁRIOS DO REGIME PRÓPRIO DE PREVIDÊNCIA SOCIAL - RPPS

	VALOR DA FOLHA	PERCENTUAL
Aposentados	79.084.508,37	79,68
Pensionistas	20.174.067,34	20,32
	99.258.575,71	100,00

Fonte: Relatórios SIARHES - Administração Direta e Autarquias.

QUANTITATIVO SERVIDORES - ATIVOS DO PODER EXECUTIVO E APOSENTADOS E PENSIONISTAS DO RPPS

Set/10	Out/10	Nov/10	Dez/10	Jan/11	Fev/11	Mar/11	Abr/11	Mai/11	Jun/11	Jul/11	Ago/11	Set/11
84.239	85.150	85.241	85.721	74.588	76.879	84.128	84.430	85.468	85.525	86.588	87.019	87.209

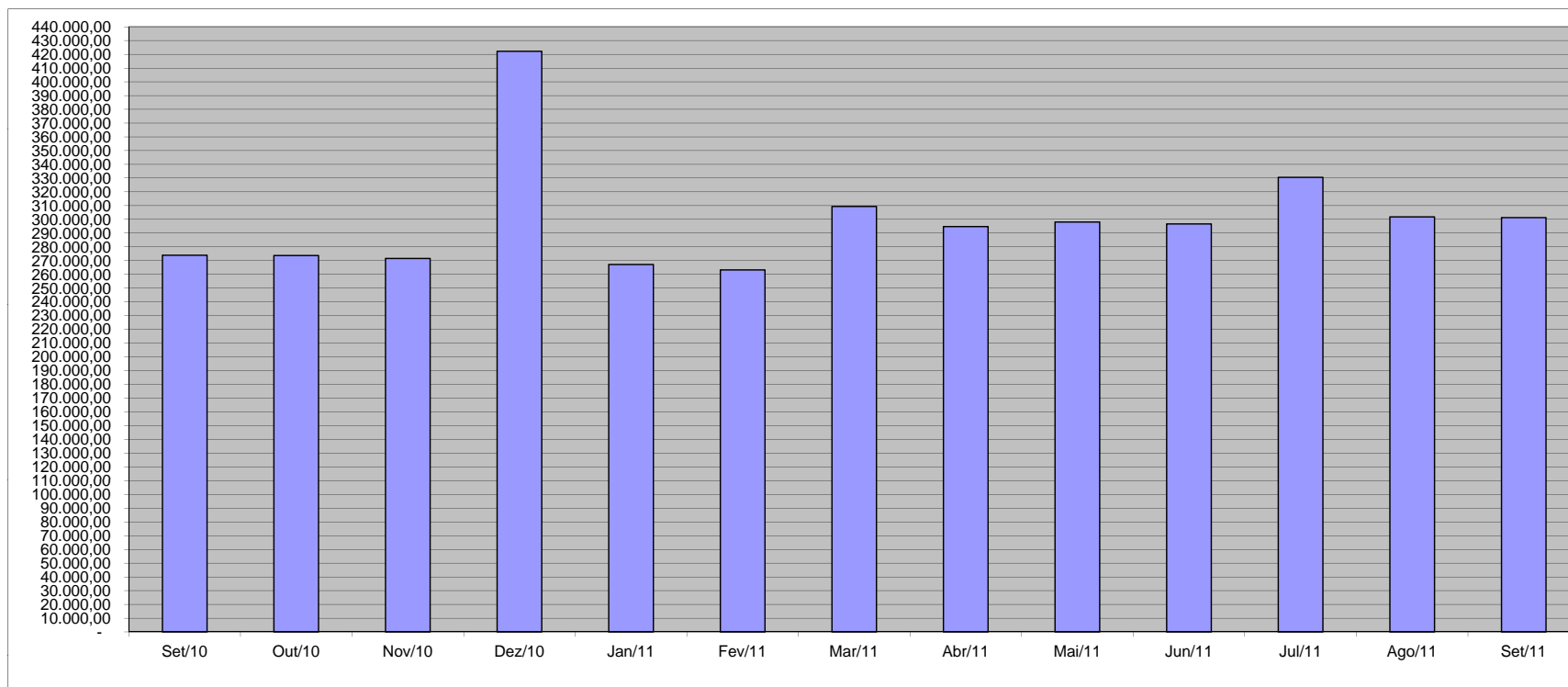


Fonte: Relatórios SIARHES - Administração Direta e Autarquias.

VALOR DAS FOLHAS DE PAGAMENTO - ATIVOS DO PODER EXECUTIVO E APOSENTADOS E PENSIONISTAS DO RPPS (1)

Set/10	Out/10	Nov/10	Dez/10	Jan/11	Fev/11	Mar/11	Abr/11	Mai/11	Jun/11	Jul/11	Ago/11	Set/11
273.845,27	273.643,08	271.514,33	422.202,45	267.166,75	263.204,13	309.366,36	294.709,88	298.059,88	296.687,79	330.568,86	301.817,96	301.267,40

Em R\$1.000,00



Fonte: Relatórios SIARHES - Administração Direta e Autarquias.

Nota:

(1) - O valor das folhas de pagamento refere-se ao somatório das folhas dos servidores ativos e dos aposentados e pensionistas e **não**, às despesas com o pagamento dos servidores, visto que, no pagamento da folha dos aposentados deduz-se a parcela previdenciária dos servidores vinculados ao regime próprio de previdência - fundo financeiro.

QUANTITATIVO DE SERVIDORES ATIVOS DO PODER EXECUTIVO ESTADUAL - ADM. DIRETA
SETEMBRO/2011

	ÓRGÃOS	EFETIVOS/CLT - ATIVOS			COMISSIONADOS ATIVOS	COMPL. APOS.(1)	DT'S - ATIVOS			TOTAL GERAL		
		VENCIMENTO	SUBSÍDIO	SUB-TOTAL		CLT	VENCIMENTO	SUBSÍDIO	SUB-TOTAL	VENCIMENTO	SUBSÍDIO	TOTAL
ADMINISTRAÇÃO DIRETA	SECONT/AGE	-	68	68	37	-	-	-	-	37	68	105
	APE	2	4	6	20	-	-	-	-	22	4	26
	CASA CIVIL	6	1	7	57	-	-	-	-	63	1	64
	CASA MILITAR	-	5	5	12	-	-	-	-	12	5	17
	CBMES	161	982	1.143	3	-	-	-	-	164	982	1.146
	SECT	-	5	5	17	-	-	-	-	17	5	22
	DEFENSORIA PÚBLICA	2	178	180	18	2	-	-	-	22	178	200
	PGE	-	105	105	121	-	5	-	5	126	105	231
	POLÍCIA CIVIL	361	1.603	1.964	1	7	-	-	-	369	1.603	1.972
	POL. MILITAR	1.321	6.270	7.591	-	-	-	-	-	1.321	6.270	7.591
	POL. MILITAR-HPM	231	247	478	-	-	-	-	-	231	247	478
	SEAG	2	18	20	57	-	-	-	-	59	18	77
	SEAMA	-	2	2	19	-	-	-	-	19	2	21
	SECULT	56	62	118	62	-	-	-	-	118	62	180
	SECOM	-	5	5	25	-	-	-	-	25	5	30
	SEDETUR/SEDES	-	2	2	39	-	-	-	-	39	2	41
	SETUR	2	10	12	20	-	-	-	-	22	10	32
	SEDIT/SETOP	1	3	4	48	-	-	-	-	49	3	52
	SEDU	1.812	7.718	9.530	167	21	2.870	12.003	14.873	4.870	19.721	24.591
	SEDURB	1	5	6	43	-	-	-	-	44	5	49
	SEFAZ	30	528	558	142	-	-	-	-	172	528	700
	SEG	11	7	18	168	-	-	-	-	179	7	186
	SEJUS	42	1.126	1.168	548	-	-	1.726	1.726	590	2.852	3.442
	SEP	3	13	16	68	-	-	-	-	71	13	84
	SEGER	24	98	122	136	6	-	-	-	166	98	264
	SEGER - Pensões Especiais (2)	226	-	226	-	-	-	-	-	226	-	226
	SEGER - Prev. Complementar	-	-	-	-	53	-	-	-	53	-	53
	SESA	6.003	134	6.137	331	51	3.107	-	3.107	9.492	134	9.626
	SESP	-	17	17	95	-	-	-	-	95	17	112
	SESPORT	6	9	15	26	-	8	-	8	40	9	49
	SEASTDH/SETADES	6	27	33	114	-	-	-	-	120	27	147
	VICE GOVERNADORIA	-	-	-	20	-	-	-	-	20	-	20
	Sub-Total	10.309	19.252	29.561	2.414	140	5.990	13.729	19.719	18.853	32.981	51.834

Fonte: Relatórios SIARHES - Administração Direta e Autarquias.

Notas:

(1) - O quantitativo refere-se exclusivamente àqueles servidores/pensionistas que receberam complementação nesta competência e não aos que têm o direito. Por essa razão, na hipótese de ocorrer alteração na remuneração dos servidores ativos, poderá haver alteração nestes quantitativos.

(2) - Refere-se aos Pensionistas - Pensão Especial a cargo da SEGER.

QUANTITATIVO DE SERVIDORES ATIVOS DO PODER EXECUTIVO ESTADUAL - ADM. INDIRETA - AUTARQUIAS
SETEMBRO/2011

	ÓRGÃOS	EFETIVOS/CLT - ATIVOS			COMISSIONADOS ATIVOS	COMPL. APOS.(1) CLT	DT'S - ATIVOS			TOTAL GERAL		
		VENCIMENTO	SUBSIDIO	SUB-TOTAL			VENCIMENTO	SUBSIDIO	SUB-TOTAL	VENCIMENTO	SUBSIDIO	TOTAL
AUTARQUIAS	ADERES	-	-	-	24	-	-	-	-	24	-	24
	DER/ES	300	-	300	44	609	-	-	-	953	-	953
	FAMES	2	36	38	44	5	-	70	70	51	106	157
	FAPES	-	-	-	35	-	-	-	-	35	-	35
	ESESP	-	-	-	22	-	-	-	-	22	-	22
	IASES	58	155	213	139	22	-	1.002	1.002	219	1.157	1.376
	IEMA	13	268	281	39	-	-	-	-	52	268	320
	IJSN	17	92	109	39	11	-	-	-	67	92	159
	IDAF	111	363	474	6	7	127	-	127	251	363	614
	INCAPER	207	273	480	6	109	-	-	-	322	273	595
	IOPEs	46	-	46	21	-	-	-	-	67	-	67
	PROCON	-	-	-	58	-	-	-	-	58	-	58
	RTV-ES	112	-	112	28	10	-	-	-	150	-	150
	ASPE (2)	-	7	7	14	-	-	-	-	14	7	21
	DETRAN (2)	187	48	235	375	7	-	-	-	569	48	617
	DIO (2)	44	22	66	26	53	-	-	-	123	22	145
	IPAJM (2)	56	82	138	34	-	-	-	-	90	82	172
	JUCEES (2)	22	45	67	31	-	-	-	-	53	45	98
	IPEM (2)	-	37	37	23	-	-	-	-	23	37	60
	PRODEST	218	-	218	11	-	-	-	-	229	-	229
	SUPPIN (2)	1	-	1	25	-	-	-	-	26	-	26
	IDURB	-	10	10	19	-	-	-	-	19	10	29
	ARSI	-	9	9	9	-	-	-	-	9	9	18
	Sub-Total	1.394	1.447	2.841	1.072	833	127	1.072	1.199	3.426	2.519	5.945

TOTAL DA DIRETA	10.309	19.252	29.561	2.414	140	5.990	13.729	19.719	18.853	32.981	51.834
TOTAL DA INDIRETA	1.394	1.447	2.841	1.072	833	127	1.072	1.199	3.426	2.519	5.945
TOTAL GERAL	11.703	20.699	32.402	3.486	973	6.117	14.801	20.918	22.279	35.500	57.779

ESTAGIÁRIOS											3.383
--------------------	--	--	--	--	--	--	--	--	--	--	--------------

Fonte: Relatórios SIARHES - Administração Direta e Autarquias.

Notas:

(1) - O quantitativo refere-se exclusivamente àqueles servidores/pensionistas que receberam complementação nesta competência e não aos que têm o direito. Por essa razão, na hipótese de ocorrer alteração na remuneração dos servidores ativos, poderá haver alteração nestes quantitativos.

(2) - Órgãos sem recursos do Tesouro para pagar pessoal.

**QUANTITATIVO DE SEGURADOS PAGOS, PELO REGIME PRÓPRIO DE PREVIDÊNCIA SOCIAL - RPPS - PODER EXECUTIVO
SETEMBRO/2011**

	ÓRGÃOS	APOSENTADOS			PENSÕES			TOTAL GERAL		
		VENCIMENTO	SUBSÍDIO	SUB-TOTAL	VENCIMENTO	SUBSÍDIO	SUB-TOTAL	VENCIMENTO	SUBSÍDIO	TOTAL
ADMINISTRAÇÃO DIRETA	SECONT/AGE	3	2	5	1	1	2	4	3	7
	APE	6	3	9	-	-	-	6	3	9
	CASA CIVIL	36	13	49	5	-	5	41	13	54
	CASA MILITAR	9	2	11	6	-	6	15	2	17
	CBMES	18	129	147	2	29	31	20	158	178
	SECT	-	-	-	1	-	1	1	-	1
	DEFENSORIA PÚBLICA	22	40	62	5	-	5	27	40	67
	PGE	17	33	50	3	11	14	20	44	64
	POLÍCIA CIVIL	268	439	707	220	152	372	488	591	1.079
	POL. MILITAR	412	3.048	3.460	170	1.416	1.586	582	4.464	5.046
	POL. MILITAR -HPM	4	4	8	1	-	1	5	4	9
	SEAG	57	43	100	41	2	43	98	45	143
	SEAMA	-	1	1	-	-	-	-	1	1
	SECULT	32	13	45	6	-	6	38	13	51
	SECOM	3	5	8	3	-	3	6	5	11
	SEDETUR/SEDES	-	-	-	-	-	-	-	-	-
	SETUR	-	-	-	2	-	2	2	-	2
	SEDIT/SETOP	11	6	17	1	-	1	12	6	18
	SEDU	11.297	5.344	16.641	745	286	1.031	12.042	5.630	17.672
	SEDURB	-	-	-	-	-	-	-	-	-
	SEFAZ	170	601	771	122	414	536	292	1.015	1.307
	SEG	14	5	19	3	-	3	17	5	22
	SEJUS	98	91	189	26	2	28	124	93	217
	SEP	-	-	-	12	-	12	12	-	12
	SEGER	119	75	194	276	16	292	395	91	486
	SESA	1.498	149	1.647	360	4	364	1.858	153	2.011
	SESP	19	22	41	35	21	56	54	43	97
	SESPORT	3	-	3	-	-	-	3	-	3
	SEASTDH/SETADES	24	29	53	3	-	3	27	29	56
	VICE GOVERNADORIA	2	3	5	-	-	-	2	3	5
	Total	14.142	10.100	24.242	2.049	2.354	4.403	16.191	12.454	28.645

	ÓRGÃOS	APOSENTADOS			PENSÕES			TOTAL GERAL		
		VENCIMENTO	SUBSÍDIO	SUB-TOTAL	VENCIMENTO	SUBSÍDIO	SUB-TOTAL	VENCIMENTO	SUBSÍDIO	TOTAL
AUTARQUIAS	ADERES	-	-	-	-	-	-	-	-	-
	DER/ES	66	-	66	25	-	25	91	-	91
	FAMES	3	11	14	1	-	1	4	11	15
	FAPES	-	-	-	-	-	-	-	-	-
	ESESP	-	-	-	-	-	-	-	-	-
	IASES	75	21	96	9	-	9	84	21	105
	IEMA	2	-	2	-	-	-	2	-	2
	IUSN	19	30	49	6	-	6	25	30	55
	IDAF	49	13	62	16	2	18	65	15	80
	INCAPER	114	50	164	19	4	23	133	54	187
	IOPEs	-	-	-	-	-	-	-	-	-
	PROCON	-	-	-	-	-	-	-	-	-
	RTV-ES	22	-	22	21	-	21	43	-	43
	ASPE	-	-	-	-	-	-	-	-	-
	DETRAN	94	-	94	5	-	5	99	-	99
	DIO	23	-	23	8	-	8	31	-	31
	IPAJM	50	-	50	9	-	9	59	-	59
	JUCEES	15	-	15	2	-	2	17	-	17
	IPEM	-	-	-	-	-	-	-	-	-
	PRODEST	-	-	-	-	-	-	-	-	-
	SUPPIN	1	-	1	-	-	-	1	-	1
	IDURB	-	-	-	-	-	-	-	-	-
	ARSI	-	-	-	-	-	-	-	-	-
	Total	533	125	658	121	6	127	654	131	785

TOTAL SERVIDORES: APOSENTADOS EFETIVOS E PENSÕES

29.430

Fonte: Relatórios SIARHES - Administração Direta e Autarquias.

DESPESAS COM PAGAMENTO DE SERVIDORES DO PODER EXECUTIVO ESTADUAL - ADM. DIRETA
ATIVOS, APOSENTADOS E PENSIONISTAS
SETEMBRO/2011

Em: R\$ 1,00

	ÓRGÃOS	EFETIVOS/CLT	COMISSIONADOS ATIVOS	COMPL. APOS.	DT'S	ENCARGOS PATRONAIS			TOTAL ATIVOS	CONTRIB. COMPL. FUNPES	DESPESA TOTAL
		ATIVOS		CLT	ATIVOS	INSS/FGTS	IPAJM	OUTROS REGIMES			
ADMINISTRAÇÃO DIRETA	SECONT/AGE	643.474,46	102.682,84	-	-	22.803,08	125.241,86	698,82	894.901,06	(57.807,71)	837.093,35
	APE	14.464,66	36.317,55	-	-	8.346,28	2.854,54	-	61.983,03	15.610,89	77.593,92
	CASA CIVIL	39.544,16	100.663,44	-	-	22.837,52	6.657,66	-	169.702,78	194.335,66	364.038,44
	CASA MILITAR	65.460,63	35.165,61	-	-	7.778,11	10.681,26	-	119.085,61	45.076,34	164.161,95
	CBMES	4.380.235,57	7.672,81	-	-	1.201,62	761.404,99	-	5.150.514,99	334.762,17	5.485.277,16
	SECT	27.041,21	35.548,87	-	-	8.039,20	3.209,86	-	73.839,14	11.838,79	85.677,93
	DEFENSORIA PÚBLICA	1.534.379,92	23.485,80	19.869,31	-	7.986,71	327.294,92	-	1.913.016,66	388.516,98	2.301.533,64
	PGE	1.990.179,21	203.080,99	-	9.029,25	43.594,17	415.853,98	-	2.661.737,60	555.359,18	3.217.096,78
	POLÍCIA CIVIL	13.883.429,77	2.528,20	18.355,89	-	567,88	2.511.715,30	-	16.416.597,04	3.456.955,60	19.873.552,64
	POL. MILITAR	29.044.694,18	-	-	-	10.368,35	5.012.858,98	-	34.067.921,51	20.202.669,28	54.270.590,79
	POL. MILITAR -HPM	2.234.260,84	-	-	-	-	376.136,70	-	2.610.397,54	(544.423,91)	2.065.973,63
	SEAG	83.168,81	119.858,80	-	-	22.495,38	13.926,66	-	239.449,65	318.689,48	558.139,13
	SEAMA	22.006,71	50.821,21	-	-	16.312,63	1.576,16	-	90.716,71	2.879,19	93.595,90
	SECULT	319.528,03	188.260,38	-	-	38.196,24	64.595,44	-	610.580,09	41.530,75	652.110,84
	SECOM	17.108,15	111.866,33	-	-	22.464,25	4.339,78	-	155.778,51	12.614,34	168.392,85
	SEDETUR/SEDES	22.083,95	128.191,76	-	-	29.399,23	2.851,64	-	182.526,58	(2.886,96)	179.639,62
	SETUR	59.573,90	55.261,07	-	-	12.219,46	8.851,38	-	135.905,81	(3.182,55)	132.723,26
	SEDIT/SETOP	29.698,87	137.834,74	-	-	26.638,74	3.947,36	-	198.119,71	56.789,64	254.909,35
	SEDU	23.047.478,89	380.279,87	4.236,80	23.526.491,60	4.601.501,43	5.117.785,56	151,72	56.677.925,87	29.679.580,96	86.357.506,83
	SEDURB	38.178,55	146.907,29	-	-	28.458,61	4.182,22	-	217.726,67	(1.515,30)	216.211,37
	SEFAZ	7.417.455,98	359.697,09	-	-	63.268,21	1.538.293,16	-	9.378.714,44	13.018.807,78	22.397.522,22
	SEG	124.574,00	516.526,70	-	-	110.589,15	16.118,76	212,48	768.021,09	29.889,97	797.911,06
	SEJUS	3.268.219,54	1.003.974,38	-	3.754.398,42	1.009.683,28	635.098,21	1.214,04	9.672.587,87	303.263,86	9.975.851,73
	SEP	104.335,87	179.586,25	-	-	38.080,49	15.386,00	-	337.388,61	28.477,00	365.865,61
	SEGER	430.272,50	328.457,19	5.584,09	-	60.528,25	84.110,42	541,20	909.493,65	1.129.553,58	2.039.047,23
	SEGER - Pensões Especiais (1)	654.930,70	-	-	-	-	-	-	654.930,70	-	654.930,70
	SEGER - Prev. Complementar	-	-	231.337,91	-	-	-	-	231.337,91	-	231.337,91
	SESA	18.865.791,04	1.293.320,91	102.901,46	6.975.134,90	1.719.210,29	3.034.081,26	-	31.990.439,86	862.217,99	32.852.657,85
	SESP	153.515,13	287.283,44	-	-	53.298,16	30.181,74	-	524.278,47	395.477,78	919.756,25
	SESPORT	60.284,61	80.936,15	-	8.450,55	18.753,65	8.847,35	-	177.272,31	(4.011,74)	173.260,57
	SEASTDH/SETADES	93.932,28	261.221,83	-	-	61.761,99	15.998,76	-	432.914,86	121.193,06	554.107,92
	VICE GOVERNADORIA	16.900,00	49.754,91	-	-	15.396,23	-	-	82.051,14	5.546,09	87.597,23
	Sub-Total	108.686.202,12	6.227.186,41	382.285,47	34.273.504,72	8.081.778,59	20.154.081,91	2.818,26	177.807.857,48	70.597.808,20	248.405.665,68

Fonte: Relatórios SIARHES - Administração Direta e Autarquias.

Notas:

(1) - Refere-se aos Pensionistas - Pensão Especial a cargo da SEGER.

DESPESAS COM PAGAMENTO DE SERVIDORES DO PODER EXECUTIVO ESTADUAL - ADM. INDIRETA - AUTARQUIAS
ATIVOS, APOSENTADOS E PENSIONISTAS
SETEMBRO/2011

Em: R\$ 1,00

	ÓRGÃOS	EFETIVOS/CLT	COMISSIONADOS ATIVOS	COMPL. APOS.	DT'S	ENCARGOS PATRONAIS			TOTAL ATIVOS	CONTRIB. COMPL. FUNPES	DESPESA TOTAL
		ATIVOS		CLT	ATIVOS	INSS/FGTS	IPA/JM	OUTROS REGIMES			
AUTARQUIAS	ADERES	-	93.266,08	-	-	17.665,60	-	-	110.931,68	-	110.931,68
	DER/ES	1.475.505,06	105.390,77	3.076.002,44	-	23.104,80	302.912,52	-	4.982.915,59	32.466,34	5.015.381,93
	FAMES	104.535,48	60.966,58	26.521,09	202.756,44	52.079,86	22.345,78	-	469.205,23	45.497,12	514.702,35
	FAPES	-	116.030,02	-	-	20.573,75	136,22	-	136.739,99	(204,33)	136.535,66
	ESESP	-	75.215,63	-	-	8.904,48	1.660,04	-	85.780,15	(2.490,06)	83.290,09
	IASES	441.218,71	484.742,71	9.643,86	1.953.623,67	463.100,97	99.664,90	-	3.451.994,82	182.482,74	3.634.477,56
	HEMA	1.138.596,32	64.124,52	-	-	16.963,95	230.671,20	-	1.450.355,99	(4.198,59)	1.446.157,40
	IJSN	642.462,60	124.812,89	45.038,15	-	25.732,76	128.617,84	-	966.664,24	73.600,77	1.040.265,01
	IDAF	1.848.525,89	27.640,13	8.506,18	195.167,49	40.662,36	398.142,12	-	2.518.644,17	123.896,65	2.642.540,82
	INCAPER	1.988.251,03	22.255,35	350.592,54	-	6.404,39	408.094,02	-	2.775.597,33	257.213,68	3.032.811,01
	IOPEs	174.708,39	57.866,69	-	-	5.388,38	32.617,82	-	270.581,28	(1.300,86)	269.280,42
	PROCON	-	115.267,70	-	-	26.385,69	-	-	141.653,39	-	141.653,39
	RTV-ES	403.396,04	83.630,58	17.196,94	-	31.573,78	70.013,26	-	605.810,60	8.737,79	614.548,39
	ASPE (1)	33.319,46	43.576,90	-	-	9.095,69	8.380,56	-	94.372,61	(1.575,48)	92.797,13
	DETRAN (1)	1.389.598,95	573.964,95	14.464,42	-	172.832,25	225.074,32	-	2.375.934,89	96.589,85	2.472.524,74
	DIO (1)	216.406,60	82.719,09	190.275,27	-	18.730,62	45.403,48	-	553.535,06	83.924,55	637.459,61
	IPA/JM (1)	585.805,87	128.232,77	-	-	24.459,19	117.177,24	-	855.675,07	331.256,22	1.186.931,29
	JUCEES (1)	356.003,45	68.193,08	-	-	29.502,98	59.064,92	-	512.764,43	32.264,92	545.029,35
	IPEM (1)	98.066,72	69.778,07	-	-	16.303,06	21.588,34	-	205.736,19	-	205.736,19
	PRODEST	979.083,50	36.343,75	-	-	276.454,64	-	-	1.291.881,89	-	1.291.881,89
	SUPPIN (1)	989,18	87.152,05	-	-	17.850,36	203,42	-	106.195,01	5.045,25	111.240,26
	IDURB	31.570,91	82.382,38	-	-	18.048,48	6.945,58	-	138.947,35	-	138.947,35
	ARSI	36.884,35	45.205,02	-	-	8.847,95	8.114,54	-	99.051,86	-	99.051,86
	Sub-Total	11.944.928,51	2.648.757,71	3.738.240,89	2.351.547,60	1.330.665,99	2.186.828,12	-	24.200.968,82	1.263.206,56	25.464.175,38
TOTAL DA DIRETA		108.686.202,12	6.227.186,41	382.285,47	34.273.504,72	8.081.778,59	20.154.081,91	2.818,26	177.807.857,48	70.597.808,20	248.405.665,68
TOTAL DA INDIRETA		11.944.928,51	2.648.757,71	3.738.240,89	2.351.547,60	1.330.665,99	2.186.828,12	-	24.200.968,82	1.263.206,56	25.464.175,38
TOTAL GERAL		120.631.130,63	8.875.944,12	4.120.526,36	36.625.052,32	9.412.444,58	22.340.910,03	2.818,26	202.008.826,30	71.861.014,76	273.869.841,06

ESTAGIÁRIOS

Fonte: Relatórios SIARHES - Administração Direta e Autarquias.

Nota:

(1) - Órgãos sem recursos do Tesouro para pagar pessoal.

DEMONSTRATIVO DA FOLHA DE PAGAMENTO DE APOSENTADORIAS E PENSÕES DO REGIME PRÓPRIO DE PREVIDÊNCIA SOCIAL - RPPS - PODER EXECUTIVO
SETEMBRO/2011

Em: R\$ 1,00

	ÓRGÃOS	APOSENTADOS	PENSÕES	IPAJM	FOLHA TOTAL
ADMINISTRAÇÃO DIRETA	SECONT/AGE	29.173,63	8.282,70	-	37.456,33
	APE	19.632,10	-	-	19.632,10
	CASA CIVIL	186.140,80	25.133,26	-	211.274,06
	CASA MILITAR	55.698,45	7.542,43	-	63.240,88
	CBMES	989.039,94	111.169,94	-	1.100.209,88
	SECT	-	12.184,10	-	12.184,10
	DEFENSORIA PÚBLICA	564.004,91	31.925,89	-	595.930,80
	PGE	675.684,23	237.175,73	-	912.859,96
	POLÍCIA CIVIL	4.826.464,51	2.025.324,17	-	6.851.788,68
	POL. MILITAR	20.286.858,05	7.219.315,85	-	27.506.173,90
	POL. MILITAR -HPM	14.005,20	767,93	-	14.773,13
	SEAG	229.576,56	96.187,10	-	325.763,66
	SEAMA	2.836,64	-	-	2.836,64
	SECULT	111.577,85	6.801,51	-	118.379,36
	SECOM	11.913,35	2.240,32	-	14.153,67
	SEDETUR/SEDES	-	-	-	-
	SETUR	-	4.325,67	-	4.325,67
	SEDIT/SETOP	59.531,89	2.659,72	-	62.191,61
	SEDU	33.535.206,18	1.682.220,62	-	35.217.426,80
	SEDURB	-	-	-	-
	SEFAZ	9.124.675,81	6.729.758,90	-	15.854.434,71
	SEG	46.405,68	4.066,51	-	50.472,19
	SEJUS	436.688,60	38.566,76	-	475.255,36
	SEP	-	41.901,13	-	41.901,13
	SEGER	794.589,61	390.414,59	-	1.185.004,20
	SESA	3.969.534,75	838.993,79	-	4.808.528,54
	SESP	142.223,27	302.192,69	-	444.415,96
	SESPORT	2.713,10	-	-	2.713,10
	SEASTDH/SETADES	125.825,59	7.896,49	-	133.722,08
	VICE GOVERNADORIA	5.464,13	-	-	5.464,13
	Total	76.245.464,83	19.827.047,80	-	96.072.512,63

Em: R\$ 1,00

	ÓRGÃOS	APOSENTADOS	PENSÕES	IPAJM	FOLHA TOTAL
AUTARQUIAS	ADERES	-	-	-	-
	DER/ES	349.190,05	69.475,51	-	418.665,56
	FAMES	78.910,39	2.418,72	-	81.329,11
	FAPEB	-	-	-	-
	ESESP	-	-	-	-
	IASES	228.902,57	11.121,89	-	240.024,46
	IEMA	2.361,58	-	-	2.361,58
	IJSN	221.757,07	9.775,04	-	231.532,11
	IDAF	297.287,31	23.652,38	-	320.939,69
	INCAPER	661.498,42	60.220,30	-	721.718,72
	IOPEB	-	-	-	-
	PROCON	-	-	-	-
	RTV-ES	69.292,61	43.832,14	-	113.124,75
	ASPE	-	-	-	-
	DETRAN	385.411,28	10.401,83	-	395.813,11
	DIO	113.206,95	30.420,65	-	143.627,60
	IPAJM	346.321,96	78.393,79	-	424.715,75
	JUCEES	79.440,05	7.307,29	-	86.747,34
	IPEM	-	-	-	-
	PRODEST	-	-	-	-
	SUPPIN	5.463,30	-	-	5.463,30
	IDURB	-	-	-	-
	ARSI	-	-	-	-
	Total	2.839.043,54	347.019,54	-	3.186.063,08

TOTAL FOLHA: APOSENTADOS EFETIVOS E PENSÕES

99.258.575,71

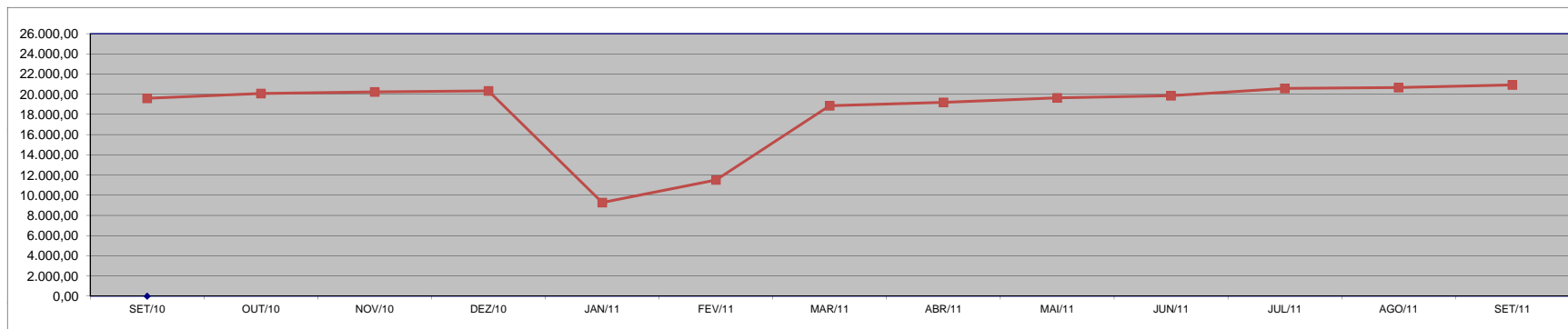
Fonte: Relatórios SIARHES - Administração Direta e Autarquias.

**DEMONSTRATIVO DA EVOLUÇÃO DE CARGOS EM
DESIGNAÇÃO TEMPORÁRIA**

ÓRGÃOS	SET/10	OUT/10	NOV/10	DEZ/10	JAN/11	FEV/11	MAR/11	ABR/11	MAI/11	JUN/11	JUL/11	AGO/11	SET/11
PGE	5	5	5	4	9	10	10	10	10	10	10	5	5
S E D U	Adm	3.138	3.174	3.194	3.186	2.938	2.862	2.969	2.617	2.666	2.670	2.802	2.884
	Mag	11.558	11.770	11.915	11.951	923	2.764	10.054	10.738	11.019	11.280	11.917	11.989
SEJUS	1.103	1.142	1.154	1.181	1.430	1.494	1.503	1.492	1.500	1.501	1.495	1.522	1.726
SESA (IESP)	2.982	3.039	3.027	3.024	3.025	3.031	3.019	3.015	3.117	3.041	3.031	3.069	3.107
SESPORT	2	2	-	-	-	-	-	-	-	-	-	6	8
SUB TOTAL	18.788	19.132	19.295	19.346	8.325	10.161	17.555	17.872	18.312	18.502	19.244	19.374	19.719
FAMES	67	68	66	66	15	70	68	70	70	70	70	70	70
IASSES (ICAES)	521	663	655	708	714	1.063	1.027	1.044	1.030	1.063	1.053	1.031	1.002
IEMA	-	-	1	-	-	-	1	-	-	-	-	-	-
IDAF	213	211	214	215	214	216	210	210	220	215	210	187	127
SUB TOTAL	801	942	936	989	943	1.349	1.306	1.324	1.320	1.348	1.333	1.288	1.199
TOTAL	19.589	20.074	20.231	20.335	9.268	11.510	18.861	19.196	19.632	19.850	20.577	20.662	20.918

Fonte: Relatórios SIARHES - Administração Direta e Autarquias.

Nota: (1) - A redução observada deve-se ao encerramento dos contratos de professores em designação temporária tanto na SEDU quanto na FAMES.



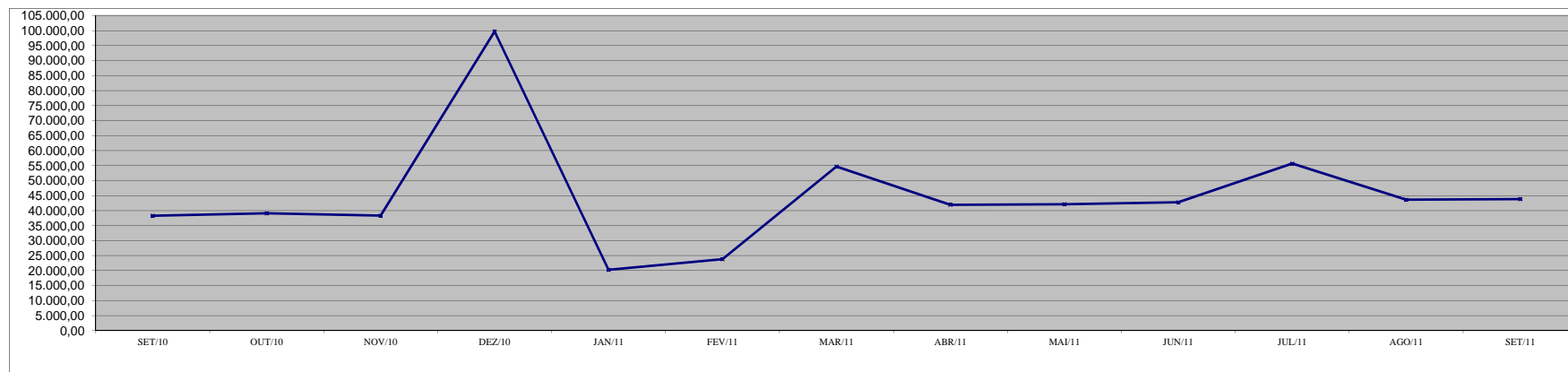
**DEMONSTRATIVO DA EVOLUÇÃO DO VALOR DA FOLHA DE
PAGAMENTO DOS SERVIDORES EM DESIGNAÇÃO TEMPORÁRIA**

Em R\$ 1.000,00

ÓRGÃOS	SET/10	OUT/10	NOV/10	DEZ/10	JAN/11	FEV/11	MAR/11	ABR/11	MAI/11	JUN/11	JUL/11	AGO/11	SET/11
PGE	12,72	13,72	12,72	3,22	23,49	25,45	26,82	26,82	26,82	26,82	14,31	13,41	11,18
S E D U	Adm	2.380,40	2.356,61	2.317,41	8.405,76	2.126,50	2.139,80	3.421,37	2.492,03	2.302,54	2.231,27	2.283,61	2.276,15
	Mag	22.989,45	23.039,84	22.832,18	62.300,91	2.775,29	6.632,99	35.633,15	23.729,30	23.672,19	24.845,35	25.736,97	25.774,67
SEJUS	2.997,84	3.183,79	3.072,78	6.767,93	5.215,11	4.088,30	4.176,03	3.839,60	4.092,50	4.182,27	4.505,89	4.383,28	4.580,37
SESA (IESP)	8.205,02	8.304,49	8.091,54	17.206,35	8.118,04	7.976,89	8.476,94	8.859,84	8.980,71	8.392,25	8.373,85	8.250,58	8.405,53
SESPORT	4,34	1,67	4,71	-	0,66	-	-	-	-	1,02	-	7,07	10,48
SUB TOTAL	36.589,78	36.900,12	36.331,35	94.684,17	18.259,10	20.863,42	51.734,32	38.947,59	39.074,77	39.678,98	52.627,68	40.674,92	41.058,38
FAMES	217,10	221,86	214,53	654,46	42,31	225,73	249,12	258,37	244,42	245,30	246,72	246,15	239,90
IASSES (ICAES)	1.123,52	1.632,50	1.434,31	3.406,04	1.579,05	2.319,12	2.301,03	2.353,06	2.392,75	2.428,99	2.402,18	2.349,20	2.310,08
IEMA	-	-	-	-	-	-	-	-	-	-	-	-	-
IDAF	354,64	349,54	360,12	980,29	369,97	373,38	383,84	377,49	411,70	405,54	393,92	374,07	229,53
SUB TOTAL	1.695,26	2.203,91	2.008,97	5.040,78	1.991,34	2.918,23	2.933,99	2.988,91	3.048,87	3.079,83	3.042,83	2.969,42	2.779,52
TOTAL	38.285,04	39.104,03	38.340,31	99.724,95	20.250,44	23.781,65	54.668,30	41.936,51	42.123,64	42.758,81	55.670,51	43.644,34	43.837,89

Fonte: Relatórios SIARHES - Administração Direta e Autarquias.

Observação: Nestes valores de folha de pagamento estão incluídos encargos sociais patronais.



**DEMONSTRATIVO DOS GASTOS COM ESCALA ESPECIAL
POLÍCIAS CIVIL, MILITAR E CORPO DE BOMBEIROS**

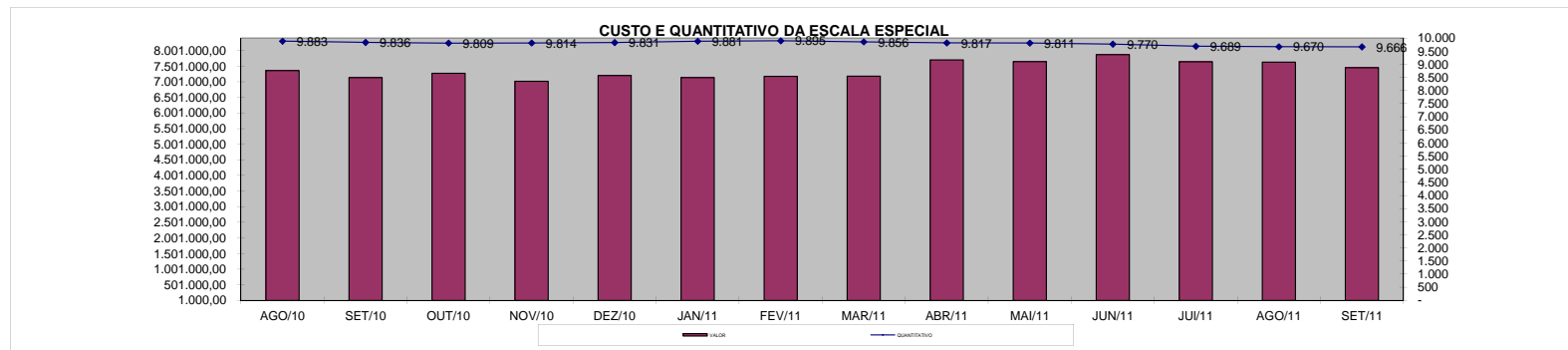
Em R\$ 1,00

Órgãos	ago/10		set/10		out/10		nov/10		dez/10		jan/11		fev/11	
	Nº Serv.	Valor R\$	Nº Serv.	Valor R\$	Nº Serv.	Valor R\$	Nº Serv.	Valor R\$	Nº Serv.	Valor R\$	Nº Serv.	Valor R\$	Nº Serv.	Valor R\$
Corpo de Bombeiro	925	587.261,97	917	590.105,93	911	583.220,61	909	594.291,36	912	581.200,64	980	600.247,16	1.020	684.230,90
Polícia Civil	1.807	2.093.954,90	1.801	2.050.670,38	1.788	2.130.630,61	1.788	2.042.662,85	1.787	2.114.416,58	1.772	2.025.290,19	1.773	2.018.353,13
Polícia Militar	7.151	4.676.338,71	7.118	4.492.398,75	7.110	4.556.498,78	7.117	4.378.039,43	7.132	4.507.173,96	7.129	4.506.036,83	7.102	4.469.982,91
Total	9.883	7.357.555,58	9.836	7.133.175,06	9.809	7.270.350,00	9.814	7.014.993,64	9.831	7.202.791,18	9.881	7.131.574,18	9.895	7.172.566,94

Em R\$ 1,00

Órgãos	mar/11		abr/11		mai/11		jun/11		jul/11		ago/11		set/11	
	Nº Serv.	Valor R\$	Nº Serv.	Valor R\$	Nº Serv.	Valor R\$	Nº Serv.	Valor R\$	Nº Serv.	Valor R\$	Nº Serv.	Valor R\$	Nº Serv.	Valor R\$
Corpo de Bombeiro	1.006	621.908,64	977	639.104,99	1.009	671.959,82	1.007	661.853,89	1.000	658.848,54	1.004	657.824,35	1.003	662.600,66
Polícia Civil	1.767	2.030.587,37	1.771	2.166.312,97	1.765	2.159.348,60	1.749	2.108.213,03	1.748	2.139.425,82	1.745	2.200.900,93	1.746	2.074.685,81
Polícia Militar	7.083	4.526.270,62	7.069	4.897.249,33	7.037	4.814.006,47	7.014	5.097.036,55	6.941	4.840.962,28	6.921	4.769.411,91	6.917	4.712.101,89
Total	9.856	7.178.766,63	9.817	7.702.667,29	9.811	7.645.314,89	9.770	7.867.103,47	9.689	7.639.236,64	9.670	7.628.137,19	9.666	7.449.388,36

Fonte: Relatórios SIARHES - Administração Direta



DEMONSTRATIVO DO CUSTO DO AUXÍLIO ALIMENTAÇÃO PAGO EM FOLHA

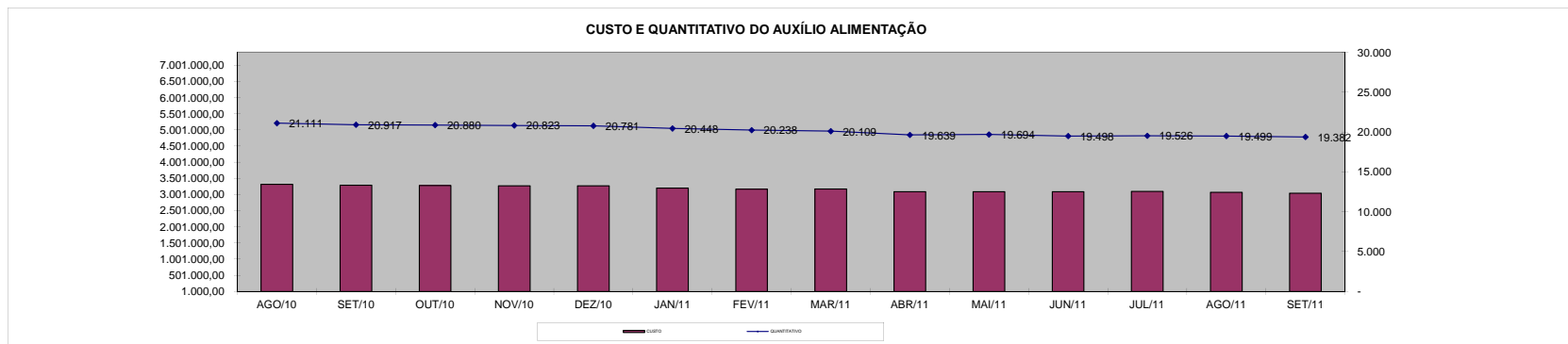
Em R\$ 1,00

Especificação	ago/10		set/10		out/10		nov/10		dez/10		jan/11		fev/11	
	Nº Serv.	Valor	Nº Serv.	Valor	Nº Serv.	Valor	Nº Serv.	Valor	Nº Serv.	Valor	Nº Serv.	Valor	Nº Serv.	Valor
Adm. Direta	19.272	3.003.489,85	19.091	2.976.815,19	19.058	2.966.415,78	19.001	2.961.624,35	18.961	2.958.597,51	18.647	2.892.499,02	18.431	2.860.845,28
Civil	17.201	2.638.577,32	17.054	2.618.866,39	17.050	2.613.286,44	17.017	2.612.736,61	16.993	2.612.089,09	16.699	2.548.442,49	16.508	2.522.256,48
Militar	2.071	364.912,53	2.037	357.948,80	2.008	353.129,34	1.984	348.887,74	1.968	346.508,42	1.948	344.056,53	1.923	338.588,80
Adm. Indireta	1.839	310.481,62	1.826	309.831,87	1.822	311.982,70	1.822	309.547,35	1.820	310.097,27	1.801	305.425,99	1.807	304.172,01
Total Geral	21.111	3.313.971,47	20.917	3.286.647,06	20.880	3.278.398,48	20.823	3.271.171,70	20.781	3.268.694,78	20.448	3.197.925,01	20.238	3.165.017,29

Em R\$ 1,00

Especificação	mar/11		abr/11		mai/11		jun/11		jul/11		ago/11		set/11	
	Nº Serv.	Valor	Nº Serv.	Valor	Nº Serv.	Valor	Nº Serv.	Valor	Nº Serv.	Valor	Nº Serv.	Valor	Nº Serv.	Valor
Adm. Direta	18.326	2.868.197,19	17.869	2.790.217,22	17.915	2.787.611,84	17.721	2.786.555,03	17.773	2.800.061,70	17.769	2.783.089,95	17.727	2.762.720,77
Civil	16.456	2.539.247,32	16.022	2.465.629,22	16.096	2.463.375,84	15.929	2.471.922,77	16.042	2.492.592,63	16.066	2.483.845,95	16.039	2.465.588,77
Militar	1.870	328.949,87	1.847	324.588,00	1.819	324.236,00	1.792	314.632,26	1.731	307.469,07	1.703	299.244,00	1.688	297.132,00
Adm. Indireta	1.783	301.006,91	1.770	298.955,07	1.779	301.053,89	1.777	298.801,08	1.753	296.010,01	1.730	286.613,20	1.655	278.608,01
Total Geral	20.109	3.169.204,10	19.639	3.089.172,29	19.694	3.088.665,73	19.498	3.085.356,11	19.526	3.096.071,71	19.499	3.069.703,15	19.382	3.041.328,78

Fonte: Relatórios SIARHES - Administração Direta e Autarquias (inclui pagamentos retroativos).



DEMONSTRATIVO DO QUANTITATIVO E DOS GASTOS COM ESTAGIÁRIOS - ADM. DIRETA

Em R\$ 1,00

Órgãos	ago/10		set/10		out/10		nov/10		dez/10		jan/11		fev/2011	
	Quant.	Valor	Quant.	Valor	Quant.	Valor	Quant.	Valor	Quant.	Valor	Quant.	Valor	Quant.	Valor
SECONT/AGE	16	6.846,84	16	6.993,14	17	7.680,75	18	7.870,94	19	8.280,58	12	5.120,50	16	7.402,78
Casa Civil	10	4.389,00	11	4.389,00	10	4.389,00	10	4.389,00	10	4.389,00	9	3.774,54	10	4.564,56
Casa Militar	10	4.286,59	10	4.389,00	10	4.389,00	10	4.389,00	10	3.993,99	4	1.784,86	10	5.705,70
PGE	63	27.650,70	62	26.831,42	65	28.630,61	70	31.381,35	67	29.406,30	63	27.343,47	67	29.435,56
SEAG	20	8.397,62	18	7.900,20	18	7.958,72	18	8.719,48	19	8.675,59	6	6.671,28	19	9.509,50
SEAMA	-	-	-	-	-	-	-	-	-	-	-	-	-	-
SECES/SECULT	39	16.897,65	40	17.409,70	44	18.931,22	46	19.969,95	46	19.926,06	42	19.033,63	47	20.950,16
SEPLOG/SEGER	69	30.093,91	61	26.524,19	65	28.352,94	68	28.908,88	68	29.625,75	61	27.138,65	65	28.455,35
SECOM	12	5.266,80	12	5.266,80	11	4.798,64	12	5.003,46	12	5.515,51	9	4.491,41	14	5.252,17
SEDU	992	481.525,13	974	463.083,53	991	469.608,37	945	427.881,72	930	427.532,49	469	223.573,97	463	204.299,76
SEDURB	8	3.511,20	8	3.511,20	9	3.891,58	9	3.569,72	8	3.818,43	8	3.467,31	6	2.633,40
SEFA	145	61.255,81	134	56.764,40	126	54.877,13	130	57.656,83	131	56.705,88	118	49.551,81	126	54.789,35
SEG	25	10.621,38	24	9.992,29	21	9.216,90	23	9.963,03	24	9.948,40	21	8.704,85	22	10.065,44
SEJUS	96	42.500,15	112	51.292,78	115	51.965,76	117	53.384,87	129	60.992,47	118	50.297,94	111	47.518,24
SEP	25	10.855,46	24	10.533,60	24	10.241,00	24	10.533,60	25	10.533,60	20	8.134,28	24	11.235,84
SETAS/SETADES	60	25.207,49	58	25.061,19	59	25.690,28	57	24.636,92	60	25.734,17	47	19.662,72	60	26.568,08
SEDETUR/SEDES	20	8.105,02	17	7.461,30	18	7.958,72	18	7.695,38	17	7.095,55	18	12.373,48	17	7.271,11
SETUR	15	6.802,95	15	5.734,96	14	6.188,49	15	6.861,47	15	6.290,90	12	5.120,50	12	5.252,17
SEDIT/SETOP	10	3.950,10	9	3.833,06	9	3.701,39	9	4.154,92	9	3.891,58	7	3.072,30	6	2.633,40
COECT/SECT	8	3.467,31	8	3.247,86	7	2.779,70	8	3.891,58	8	3.511,20	8	3.496,57	8	2.735,81
SESA	207	145.281,13	207	150.378,57	204	150.539,66	213	150.130,02	218	153.068,20	188	159.813,67	214	168.626,41
SESP	46	19.662,72	46	20.599,04	48	21.286,65	50	21.579,25	49	21.506,10	13	16.619,68	42	18.389,91
SESPORT	158	69.770,47	157	71.964,97	168	76.851,39	179	84.985,67	190	85.073,45	184	88.526,13	187	84.912,52
APE	18	7.900,20	20	8.368,36	19	8.339,10	19	8.339,10	19	8.339,10	4	7.461,30	18	7.461,30
Defensoria Pública	61	28.192,01	57	24.783,22	58	26.363,26	58	25.456,20	63	28.923,51	45	23.247,07	58	26.377,89
Polícia Civil	242	105.555,45	237	103.302,43	234	102.307,59	229	100.405,69	229	100.113,09	79	42.090,51	111	56.032,90
Polícia Militar - HPM	16	12.240,00	15	11.475,00	16	12.240,00	16	12.240,00	17	13.005,00	17	13.770,00	16	12.960,00
Polícia Militar	342	149.299,15	390	169.049,65	387	169.152,06	382	167.074,60	375	163.285,43	252	102.336,85	291	125.774,11
CBMES	45	19.750,50	45	19.443,27	45	19.984,58	45	19.750,50	48	21.198,87	44	16.663,57	45	20.877,01
Vice-Governadoria	5	2.194,50	5	2.194,50	5	2.194,50	5	2.194,50	5	1.843,38	4	1.887,27	5	2.399,32
TOTAL DA DIRETA	2.783	1.321.477,24	2.792	1.321.778,63	2.817	1.340.508,99	2.803	1.313.017,63	2.820	1.322.223,58	1.882	955.230,12	2.090	1.010.089,75

Em R\$ 1,00

Órgãos	mar/2011		abr/2011		mai/2011		jun/2011		jul/2011		ago/2011		set/2011	
	Quant.	Valor	Quant.	Valor	Quant.	Valor	Quant.	Valor	Quant.	Valor	Quant.	Valor	Quant.	Valor
SECONT/AGE	17	7.300,61	17	7.640,16	18	7.454,95	17	7.593,86	19	9.075,58	18	8.334,72	18	8.334,72
Casa Civil	10	4.630,40	10	4.630,40	11	5.355,83	10	4.630,40	9	4.167,36	10	4.846,49	10	4.630,40
Casa Militar	10	4.630,40	10	4.630,40	10	4.630,40	10	4.630,40	10	4.630,40	10	4.630,40	10	4.630,40
PGE	79	37.683,48	90	41.503,81	92	40.392,52	95	43.170,76	93	42.460,77	96	44.652,49	99	45.300,75
SEAG	19	7.902,54	18	8.334,72	20	9.939,93	18	8.535,37	20	9.368,85	18	8.597,11	20	9.245,37
SEAMA	-	-	-	-	-	-	-	-	-	-	-	-	-	-
SECES/SECULT	44	20.373,76	47	21.315,29	47	21.037,45	49	22.179,62	47	21.423,32	46	20.466,37	44	19.987,89
SEPLOG/SEGER	70	31.321,26	65	29.387,61	69	31.517,61	72	33.431,48	71	32.088,67	77	34.573,66	69	31.749,10
SECOM	13	5.664,52	11	5.108,88	10	4.630,40	10	4.630,40	11	5.016,27	13	6.112,13	11	4.846,49
SEDU	457	219.426,03	644	246.267,06	588	307.682,34	727	425.802,82	786	412.588,81	745	357.713,82	749	330.096,39
SEDURB	5	2.315,20	7	3.472,80	7	3.241,28	7	3.241,28	8	3.766,06	9	4.074,75	10	4.630,40
SEFAZ	134	60.521,14	133	62.482,88	133	59.732,16	127	58.358,48	130	60.287,81	130	60.272,38	132	59.361,72
SEG	24	11.595,75	24	10.572,75	24	11.004,92	25	11.822,95	24	11.112,96	28	12.502,08	29	13.474,47
SEJUS	124	58.386,91	134	63.692,43	149	71.508,80	149	69.903,60	169	79.349,60	172	77.404,84	177	81.471,87
SEP	24	10.680,79	23	10.387,53	22	9.878,19	23	10.464,70	24	10.788,83	23	10.125,14	22	10.094,28
SEASTDH/SETADES/SETAS	62	28.541,26	63	29.464,77	66	30.005,00	64	29.433,91	65	29.680,86	67	30.745,86	70	30.931,08
SEDETUR/SEDES	16	6.883,86	15	7.285,16	15	6.930,17	17	8.226,68	17	7.871,68	17	7.871,68	17	7.331,47
SETUR	12	5.186,05	13	6.158,43	14	6.791,25	15	6.868,43	15	6.575,17	14	6.482,56	15	6.945,60
SEDIT/SETOP	8	3.894,51	8	3.704,32	9	4.151,93	10	4.599,53	10	4.429,75	10	4.846,49	15	7.856,25
COECT/SECT	8	3.835,99	8	3.472,80	8	3.935,84	9	3.719,76	8	3.472,80	8	3.673,45	8	3.704,32
SESA	217	169.296,71	217	167.656,27	226	172.595,38	225	171.885,38	223	170.149,79	219	168.961,33	228	174.641,29
SESP	40	18.473,83	40	18.675,94	38	17.580,09	42	18.614,21	44	19.679,19	42	19.447,68	46	21.978,97
SESPORT	185	87.440,89	215	107.397,20	230	122.216,22	230	118.816,08	226	108.644,61	220	104.631,60	216	105.171,81
APE	16	7.038,21	15	6.405,40	18	7.856,26	21	8.859,51	18	8.180,37	20	8.720,58	19	8.149,50
Defensoria Pública	62	28.177,26	60	27.118,72	62	29.974,11	62	28.801,08	59	26.655,67	58	27.097,18	61	29.001,73
Polícia Civil	113	53.286,03	175	86.758,24	199	96.343,17	208	98.179,91	215	99.924,03	219	102.655,98	214	99.059,69
Polícia Militar-HPM	17	14.707,50	17	13.897,50	17	13.897,50	16	13.897,50	17	14.715,00	17	13.897,50	17	13.897,50
Polícia Militar	311	141.041,99	317	146.382,38	374	174.350,26	378	173.979,57	379	173.778,92	379	174.241,95	375	172.899,13
CBMES	46	22.879,88	49	23.723,07	50	23.090,26	50	23.846,56	51	23.445,26	50	23.306,34	52	24.278,73
Vice-Governadoria	4	1.852,16	4	1.852,16	4	1.852,16	5	2.315,20	5	2.315,20	5	2.315,20	5	2.315,20
TOTAL DA DIRETA	2.147	1.074.968,92	2.449	1.169.379,08	2.530	1.299.576,38	2.691	1.420.439,43	2.773	1.405.643,59	2.740	1.353.201,76	2.758	1.335.962,52

Fonte: Relatórios SIARHES - Administração Direta e Autarquias.

DEMONSTRATIVO DO QUANTITATIVO E DOS GASTOS COM ESTAGIÁRIOS - AUTARQUIAS

Órgãos	ago/10		set/10		out/10		nov/10		dez/10		jan/11		fev/11	
	Quant.	Valor	Quant.	Valor	Quant.	Valor	Quant.	Valor	Quant.	Valor	Quant.	Valor	Quant.	Valor
IDURB	10	4.637,71	10	4.389,00	10	4.389,00	12	5.456,99	11	4.827,90	9	4.286,59	11	5.266,80
ARSI	6	3.101,56	6	2.633,40	6	2.633,40	6	2.633,40	6	2.399,32	4	1.667,82	4	2.077,46
ADERES	4	1.755,60	4	1.755,60	4	1.755,60	4	1.755,60	4	1.755,60	2	863,17	2	877,80
ASPE	3	921,69	3	1.316,70	3	1.316,70	3	1.316,70	3	1.316,70	3	1.316,70	3	1.316,70
DERTES/DER	34	14.483,70	33	14.308,14	33	14.512,96	33	14.630,00	40	17.175,62	50	20.599,04	39	17.087,84
DETRAN	93	39.296,18	99	41.768,65	102	44.167,97	110	45.772,45	110	47.445,09	117	50.063,86	115	49.888,30
DIO	12	5.266,80	12	5.266,80	12	5.266,80	12	5.266,80	12	4.857,16	13	4.374,37	11	4.827,90
FAMES	26	10.570,10	26	10.336,02	24	9.467,86	27	11.313,44	24	9.492,30	4	1.755,60	11	3.775,45
FAPES	18	6.773,69	16	6.788,32	15	6.583,50	15	6.349,42	14	5.910,52	12	4.959,57	12	4.842,53
ESESP	2	599,83	1	438,90	3	1.170,40	3	1.316,70	3	1.316,70	2	877,80	2	877,80
ICAES	21	8.441,51	22	10.241,00	23	10.080,07	23	10.504,34	26	11.557,70	22	9.392,46	21	8.924,30
IDAF	25	10.972,50	26	11.148,06	26	11.133,43	26	11.777,15	26	11.411,40	23	10.036,18	24	10.533,60
IEMA	74	31.962,36	75	32.724,08	75	32.047,21	71	30.869,30	74	32.800,46	36	14.527,59	61	28.543,13
IESP	-	-	-	-	-	-	-	-	-	-	-	-	-	-
IESP - Residentes	-	-	-	-	-	-	-	-	-	-	-	-	-	-
INCAPER	27	11.850,30	24	10.533,60	25	10.943,24	28	12.362,35	27	11.850,30	24	10.270,26	25	10.972,50
IOPEs	18	6.993,14	17	8.046,50	18	7.607,60	20	8.017,24	18	7.432,04	19	7.212,59	19	8.339,10
IPAJM	31	13.079,22	33	14.922,60	34	14.293,51	35	15.712,62	35	14.893,34	32	13.679,05	34	15.771,14
IPES/JSN	25	10.197,11	23	9.685,06	22	9.465,61	27	11.016,39	27	11.630,85	25	10.738,42	23	10.138,59
IPEM	7	2.926,00	6	2.633,40	6	2.633,40	7	3.072,30	6	2.633,40	3	920,01	3	1.228,92
PROCON	21	9.304,68	21	9.041,34	26	11.133,43	21	9.421,72	24	10.562,86	24	10.899,35	24	11.382,14
ITUPRODEST	26	11.133,43	26	10.840,83	28	11.996,60	29	12.186,79	29	12.537,91	28	11.426,03	26	11.528,44
JUCEES	29	12.728,10	29	12.303,83	28	12.259,94	29	12.347,72	29	12.801,25	25	10.314,15	27	11.367,51
RTV-ES	44	17.599,89	40	17.248,77	40	16.458,75	43	17.951,01	43	18.287,50	41	16.707,46	38	15.712,62
SUPPIN	8	3.379,53	8	3.364,16	8	3.584,35	8	3.511,20	8	3.511,20	8	3.189,34	8	3.423,42
TOTAL DA INDIRETA	564	237.974,63	560	241.764,76	571	244.901,33	592	254.561,63	599	258.407,12	526	220.077,41	543	238.703,99

Órgãos	mar/11		abr/11		mai/11		jun/11		jul/11		ago/11		set/11	
	Quant.	Valor	Quant.	Valor	Quant.	Valor	Quant.	Valor	Quant.	Valor	Quant.	Valor	Quant.	Valor
IDURB	11	4.908,22	11	4.939,09	11	4.383,44	12	5.880,60	12	5.664,52	13	6.266,48	13	5.849,74
ARSI	5	2.068,24	4	1.543,47	3	1.389,12	6	3.379,38	6	2.858,24	6	2.487,81	5	2.086,51
ADERES	3	1.389,12	3	1.049,56	2	926,08	2	926,08	2	926,08	2	926,08	2	926,08
ASPE	3	1.389,12	3	1.389,12	3	1.126,73	2	802,60	3	1.281,08	2	926,08	1	463,04
DERTES/DER	42	18.398,12	40	18.660,52	39	18.043,13	41	18.768,55	41	18.459,86	38	17.240,52	41	18.305,52
DETRAN	122	55.377,74	124	57.543,45	122	53.897,87	108	49.282,90	106	48.588,34	110	48.711,80	105	47.044,87
DIO	11	5.093,44	11	5.093,44	11	5.093,44	10	4.630,40	12	5.201,48	10	4.414,31	13	5.510,18
FAMES	16	7.258,24	34	13.478,58	35	14.183,60	33	13.788,73	35	14.557,65	35	13.652,66	38	15.813,01
FAPES	12	5.775,93	13	5.942,35	13	6.019,52	17	7.856,25	18	8.242,11	18	8.334,72	19	7.609,29
ESESP	2	926,08	3	1.389,12	3	1.389,12	3	1.389,12	3	1.389,12	3	1.389,12	3	1.389,12
ICAES/IASES	24	10.971,78	25	11.190,14	28	13.428,16	29	12.949,69	27	12.285,99	26	12.116,22	26	11.699,48
IDAF	25	9.916,45	21	10.032,53	25	11.591,44	27	13.026,86	28	13.196,64	29	13.412,73	29	12.826,21
IEMA	73	34.821,10	73	33.230,83	75	34.434,75	73	33.493,23	73	33.246,27	77	35.299,08	81	37.089,51
IESP	-	-	-	-	-	-	-	-	-	-	-	-	-	-
IESP - Residentes	-	-	-	-	-	-	-	-	-	-	-	-	-	-
INCAPER	25	11.576,00	25	11.576,00	25	12.208,82	26	11.946,43	27	12.671,86	26	12.039,04	26	11.869,26
IOPEs	18	8.334,72	18	8.334,72	18	8.334,72	19	8.689,72	20	9.168,20	21	9.430,58	20	8.890,37
IPAJM	35	15.781,61	36	17.698,17	35	16.113,79	35	16.299,01	35	16.206,40	39	17.641,82	44	20.497,24
IPES/JSN	24	11.625,01	28	11.390,78	24	10.958,61	27	12.779,90	26	11.591,43	29	11.684,05	27	12.285,99
IPEM	3	1.389,12	3	1.389,12	3	1.389,12	3	1.389,12	5	2.145,42	4	1.883,03	4	1.852,16
PROCON	27	11.963,11	24	11.004,92	26	12.177,95	26	12.039,04	27	11.745,79	27	12.517,51	26	11.545,13
ITUPRODEST	28	13.009,01	30	13.078,14	27	12.502,08	27	12.394,04	28	12.517,52	28	12.949,69	27	12.502,08
JUCEES	31	13.344,84	29	13.335,56	30	13.073,17	30	12.563,81	29	13.196,64	30	13.381,85	29	12.517,51
RTV-ES	37	16.630,53	36	15.774,22	36	16.113,79	37	16.839,22	43	18.691,38	39	17.749,87	39	17.348,56
SUPPIN	8	3.704,32	8	3.364,16	7	3.241,28	7	3.241,28	8	3.982,14	8	3.472,80	7	3.472,80
TOTAL DA INDIRETA	585	265.651,85	602	272.428,59	601	272.019,73	600	274.355,96	614	277.814,16	620	277.927,85	625	279.393,66

Fonte: Relatórios SIARHES - Administração Direta e Autarquias.

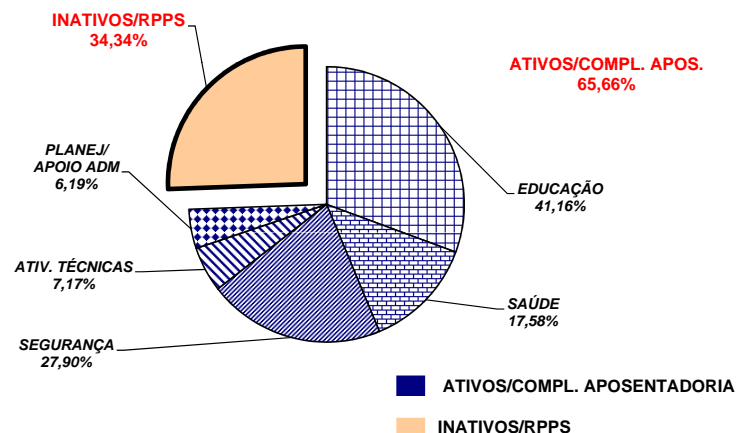
	ago/10		set/10		out/10		nov/10		dez/10		jan/11		fev/11	
TOTAL GERAL	3.347	1.559.451,87	3.352	1.563.543,39	3.388	1.585.410,32	3.395	1.567.579,26	3.419	1.580.630,70	2.408	1.175.307,53	2.633	1.248.793,74
	mar/11		abr/11		mai/11		jun/11		jul/11		ago/11		set/11	
TOTAL GERAL	2.732	1.340.620,77	3.051	1.441.807,67	3.131	1.571.596,11	3.291	1.694.795,39	3.387	1.683.457,75	3.360	1.631.129,61	3.383	1.615.356,18

**DEMONSTRATIVO DO QUANTITATIVO E DA EVOLUÇÃO DOS GASTOS COM PESSOAL DO PODER EXECUTIVO
NAS ÁREAS DE EDUCAÇÃO, SAÚDE, SEGURANÇA PÚBLICA E OUTROS
SETEMBRO/2011**

Demonstrativo do Número de Servidores

ESPECIFICAÇÃO	DADOS MÊS SETEMBRO/11	%	MÉDIA MENSAL OUT./10 A SET./11	%
1 - ATIVOS/COMPL. APOSENTADORIA	57.779	66,25	55.153	65,66
EDUCAÇÃO (1)	24.591	42,56	22.701	41,16
SAÚDE (2)	9.626	16,66	9.694	17,58
SEGURANÇA (3)	16.117	27,89	15.387	27,90
OUTROS ATIV. TÉCNICAS (4)	4.064	7,03	3.954	7,17
OUTROS PLANEJ./APOIO ADM. (5)	3.381	5,85	3.417	6,19
2 - INATIVOS/RPPS	29.430	33,75	28.843	34,34
TOTAL	87.209	100,00	83.996	100,00

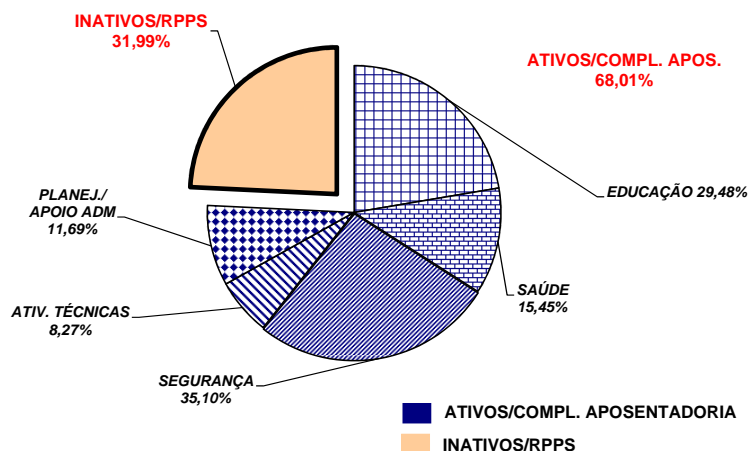
Fonte: Relatórios SIARHES - Administração Direta e Autarquias.



Demonstrativo dos Gastos

ESPECIFICAÇÃO	DADOS MÊS SETEMBRO/11	%	MÉDIA MENSAL OUT./10 A SET./11	%
1 - ATIVOS/COMPL. APOSENTADORIA	202.008,83	67,05	205.756,01	68,01
EDUCAÇÃO (1)	56.677,93	28,06	60.661,54	29,48
SAÚDE (2)	31.990,44	15,84	31.792,26	15,45
SEGURANÇA (3)	71.894,29	35,59	72.223,07	35,10
OUTROS ATIV. TÉCNICAS (4)	17.563,16	8,69	17.025,98	8,27
OUTROS PLANEJ./APOIO ADM. (5)	23.883,01	11,82	24.053,16	11,69
2 - INATIVOS/RPPS	99.258,58	32,95	96.761,40	31,99
TOTAL	301.267,40	100,00	302.517,41	100,00

Fonte: Relatórios SIARHES - Administração Direta e Autarquias.



Notas:

(1) - Inclui SEDU CLT/Estatutário/DTA e DTM.

(2) - Inclui SESA - Efetivos, Comissionados e Contratados Temporários

(3) - Inclui PM/PC - Administrativos e Policiais; CBMES; HPM, SESP; SEJUS e IASES

(4) - Inclui SEAG; SEAMA; SECULT; SETADES/SEASTDH; SEDES;SETUR; SEDURB; SETOP; SESPORT; ADERES; DER/ES; FAMES; ESESP; IEMA; IDAF; INCAPER, IOPES, DETRAN, IDURB e ARSI.

(5) - Inclui SECONT; APE; ASPE; SEG; Casa Civil; Vice Governadoria; Casa Militar; SECT; Defensoria Pública; PGE; SEP; SEGER; Previdência Complementar; Pensões Especiais; SECOM; SEFAZ; FAPES; IJSN; RTV-ES; DIO; IPAJM; PROCON; PRODEST; IPEM; JUCEES e SUPPIN

**DEMONSTRATIVO DA CONTRIBUIÇÃO PATRONAL E DOS SERVIDORES, DO
PODER EXECUTIVO, PARA O REGIME PRÓPRIO DE PREVIDÊNCIA SOCIAL - RPPS**

Em R\$ 1,00

ESPECIFICAÇÃO	MESES						
	AGOSTO/2010	SETEMBRO/2010	OUTUBRO/2010	NOVEMBRO/2010	DEZEMBRO/2010	JANEIRO/2011	FEVEREIRO/2011
Contribuição Servidores	12.749.562,80	13.113.827,78	12.905.765,26	12.651.153,42	13.288.086,94	12.617.294,72	12.777.024,06
FF/Fundo Financeiro	11.049.931,08	11.348.852,67	11.025.276,23	10.803.869,12	11.158.822,53	10.667.929,56	10.810.365,62
FP/Fundo Previdenciário	1.699.631,72	1.764.975,11	1.880.489,03	1.847.284,30	2.129.264,41	1.949.365,16	1.966.658,44
Contribuição Patronal	20.697.362,10	20.781.045,26	20.872.110,28	20.324.951,49	21.514.671,26	20.658.434,65	20.949.388,69
FF/Fundo Financeiro	17.298.362,32	17.254.372,06	17.112.073,13	16.630.471,51	17.256.186,74	16.759.704,33	17.016.071,81
FP/Fundo Previdenciário	3.398.999,78	3.526.673,20	3.760.037,15	3.694.479,98	4.258.484,52	3.898.730,32	3.933.316,88
Total	33.446.924,90	33.894.873,04	33.777.875,54	32.976.104,91	34.802.758,20	33.275.729,37	33.726.412,75

ESPECIFICAÇÃO	MESES						
	MARÇO/2011	ABRIL/2011	MAIO/2011	JUNHO/2011	JULHO/2011	AGOSTO/2011	SETEMBRO/2011
Contribuição Servidores	13.629.928,75	13.693.067,59	13.760.447,61	13.724.523,37	13.950.467,59	13.929.316,85	13.793.773,46
FF/Fundo Financeiro	11.517.148,41	11.565.687,01	11.609.671,34	11.527.459,00	11.669.321,20	11.553.663,17	11.378.995,06
FP/Fundo Previdenciário	2.112.780,34	2.127.380,58	2.150.776,27	2.197.064,37	2.281.146,39	2.375.653,68	2.414.778,40
Contribuição Patronal	22.055.009,43	22.197.165,95	22.414.619,12	22.223.901,78	22.540.479,54	22.562.440,76	22.340.910,03
FF/Fundo Financeiro	17.829.486,35	17.942.508,07	17.947.801,06	17.804.393,82	17.978.323,06	17.810.286,94	17.507.444,53
FP/Fundo Previdenciário	4.225.523,08	4.254.657,88	4.466.818,06	4.419.507,96	4.562.156,48	4.752.153,82	4.833.465,50
Total	35.684.938,18	35.890.233,54	36.175.066,73	35.948.425,15	36.490.947,13	36.491.757,61	36.134.683,49

Fonte: Relatórios SIARHES - PRO2722R da Administração Direta e Autarquias.

Obs.: A partir de jan/10, com a edição da L.C. n° 539/2009, deixou de ser devida a parcela de IPAJM patronal dos aposentados e pensionistas.